

錢家講故事學理財教育計劃

分辨需要和想要



學習重點：

1. 分辨需要和想要

(金錢有限，購買時需要作出抉擇)

2. 尊重他人物品的擁有權

(未得到擁有人的許可，不會擅自拿走、使用或損壞物品，因此我們不可以擅自拿走商品的商標，我們需要付款後，才可以取走商品)

3. 描述金錢如何可以換取物品

(購買)



方案1：(實時互動)

如想增加網上課堂與學生的實時互動，請於活動前為學童預備以下物資：

購物流程卡



在PPT P.37購物程序遊戲時使用
(詳見P.37備忘錄)

課後家課

The worksheet is titled '家庭小記者' (Home Little Journalist) and is part of a financial literacy education plan. It includes a header with logos for IFEC and the Financial Literacy Education Centre, and a subtitle '錢家講故事學理財教育計劃' (Money Family Story Learning Financial Literacy Education Plan). The main activity is to identify 'needed' items for school. It features a section for '姓名' (Name) and '日期' (Date), and a large area for drawing and recording items. The text '我上學「需要」的物品有：' (Items I need for school are:) is written in a blue box. The bottom of the page has a small illustration of two children and a house.

方案2

如想純以PPT 的內容教授，
請根據以下的PPT教授即可。

只需要為學生預備課後家課
不需要預備額外的活動物資。

課後家課

投委會 IFEC 保良局 生涯規劃及理財教育中心
錢家講故事學理財教育計劃

單元 分辨需要和想要

家庭小記者

姓名 _____ 日期 _____

在家中和父母一起找出上學「需要」的物品，用圖畫記錄下來。

我上學「需要」的物品有：

Illustration of a girl with a backpack and school supplies (bag, pencil, water bottle) on the right side of the worksheet.

Illustration of two children with school bags at the bottom left corner of the worksheet.

錢家講故事學理財教育計劃

分辨需要和想要



我帶著購物袋、購物清單
及錢包，你覺得我會去甚
麼地方？

你們平時去甚麼地方購物呢？
會買甚麼呢？



小朋友，你知道「需要」是甚麼？

「需要」

是維持基本生活物品，
(如：水、食物)

如果少了「需要」物品，
生活可能出現困難



小朋友，你知道「想要」是甚麼？


「想要」

是生活上非必要物品，(如: 零食、玩具)

沒有「想要」的物品，
我們生活不會受到太大的影響，可能
只會影響心情



一起看看錢太、錢妹在購物時， 遇到甚麼事？




錢錢剛來到錢家，錢妹想為牠建立一個溫暖的家。



錢太摸摸錢妹的頭讚好，並建議她問錢錢「需要」甚麼用品。



錢錢剛到錢家？
你覺得牠需要甚麼？



錢錢側著頭，想了想，喵喵叫了數聲，錢妹把牠「需要」的用品寫在購物清單上。






購物前，
先寫下「需要」
買的產品於
「購物清單」上

- ① 清單上是需要買的物品
- ② 提醒自己需要買的物品


一起看看錢錢
說牠「需要」
甚麼？



購物清單

- ☐ 魚 
- ☐ 貓床 
- ☐ 貓罐頭 
- ☐ 寵物碗 

喵~這是我「需要」
的東西啊！



錢妹要帶以下物品往超級市場購物

銀包




1

購物清單



2

購物袋



3

錢妹要帶以下物品往超級市場購物

銀包

購物清單


購物袋



①



②



③

錢妹要帶以下物品往超級市場購物

銀包



購物清單



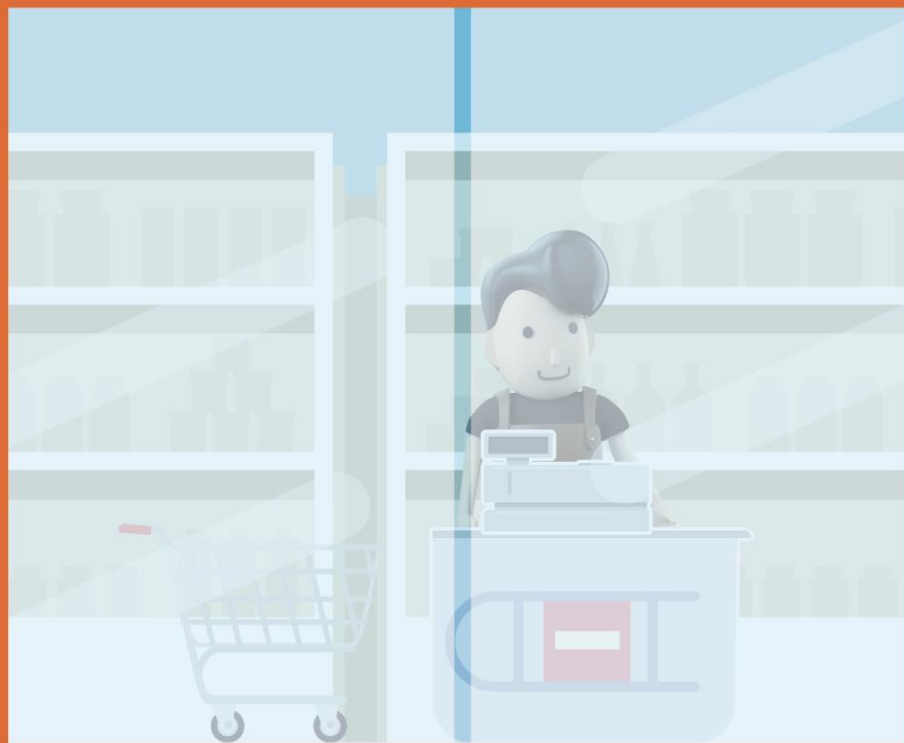
購物袋





超級市場

Supermarket



早上起來，錢妹拿著購物清單，
錢太拿著銀包及購物袋，一起前
往超級市場購物。




錢太提醒錢妹：「購物時我們要按購物清單購買『需要』的用品，這樣就不會胡亂買東西了。」

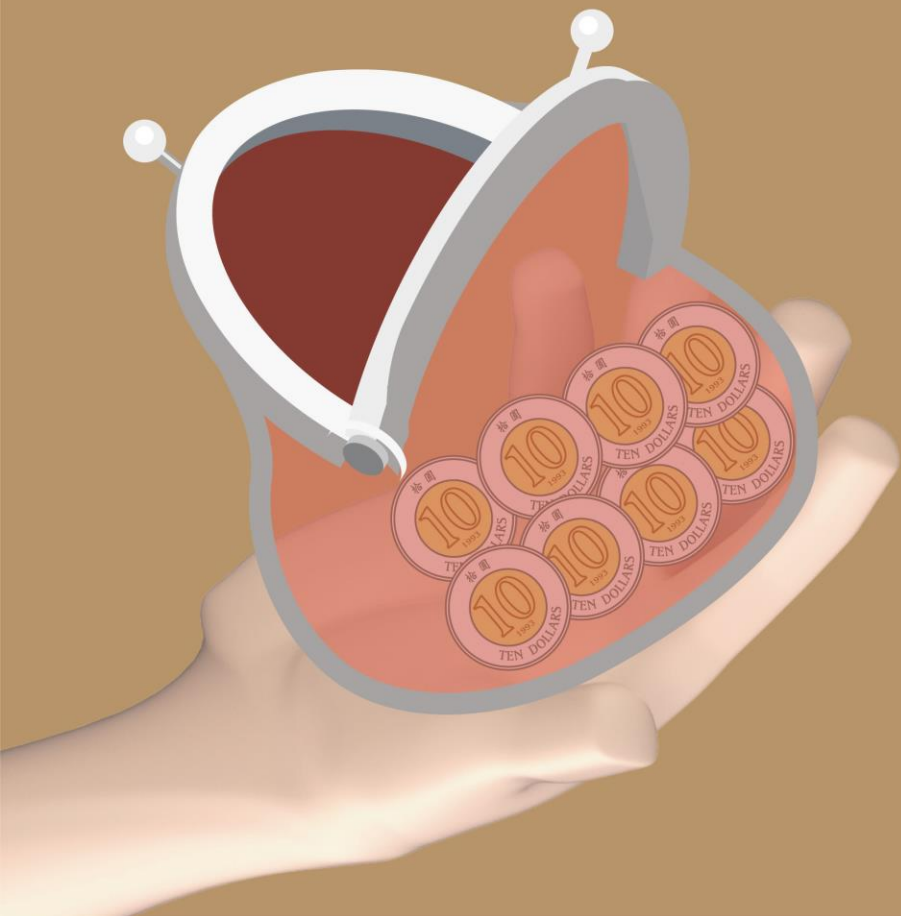


超級市場

Supermarket



錢太與錢妹一同數數銀包內的錢，銀包內共有八十元。



錢太提醒錢妹，購物時要比較價錢及買最便宜的產品，餘下的金錢可留待應付其他家庭開支。


飲品

餅乾及零食

家庭用品

食物

寵物用品



貨架上擺放了不同類型的產品。





飲品



餅乾及零食



家庭用品



食物



寵物用品

配對遊戲

將產品放在合適的貨架上



放在飲品貨架上的產品是？





放在**飲品**貨架上的產品是？





放在**餅乾及零食**貨架上的產品是？





放在**餅乾及零食**貨架上的產品是？





放在**食物**貨架上的產品是？





放在**食物**貨架上的產品是？



說出不同貨架上，產品的數目是？

1



飲品



盒裝牛奶
Milk



汽水
Coke



蘋果汁
Apple juice

2



餅乾及零食



朱古力
Chocolate



糖果
Candy



曲奇
Cookie

3



家庭用品



洗髮水
Shampoo



牙膏
Toothpaste



牙刷
Toothbrush

4



食物



蔬菜
Vegetable



魚
Fish

5



寵物用品



貓床
Cat house



貓罐頭
Canned cat food



寵物碗
Food bowl



愛吃的錢妹看到擺放零食的貨架，於是她把想要的零食也放進購物車內。



錢妹放了多少件產品於購物車內？ 3件

你能說出是什麼的產品？ 薯片、糖果、朱古力



你認為是「需要」的產品還是「想要」的產品？
為什麼呢？

「需要」維持基本生活物品
「想要」生活上非必要物品



不一會兒，購物車已放滿了各式各樣的薯片、朱古力及糖果了。



錢太發現了便提醒錢妹，今天是要買錢錢「需要」的物品，但她仍哭著臉嚷著要買喜愛的零食。

她再提醒錢妹：「如果我們胡亂購買物品，便沒有足夠金錢買錢錢『需要』的物品，你要好好想清楚喔！」






於是，錢妹把她「想要」的零食放回貨架上。



他們站在寵物用品貨架前，
看著購物清單買錢錢「需要」
的東西。

我們要買那一條魚給錢錢呢？

我們買東西前要比較價錢及買最便宜的貨品，餘下的金錢可留待應付其他家庭開支。



我們要買那一款貓床給錢錢呢？



我們要買那一款罐頭給錢錢呢？



我們要買那一款寵物碗給錢錢呢？





飲品

餅乾及零食

家庭用品

食物

寵物用品



錢太和錢妹再看一看購物清單，
她們順利買到錢錢「需要」的用
品了。

錢太與錢妹走到收銀台前付款。





購物程序



我們可以直接把商店的
貨物帶回家嗎？



我們一起認識購物程序吧！



購物程序



收銀員掃瞄
貨物
Scan items



選購貨物
Choosing items



購物清單
Shopping list



空購物車
Empty shopping cart



於銀包取錢
Taking money from
wallet



付款予
收銀員
Pay to shopkeeper

我們一起排列購物程序吧！





購物程序



1



購物清單

Shopping list

2



空購物車

Empty shopping cart

3



選購貨物

Choosing items

4



收銀員掃描
貨物

Scan items

5



於銀包取錢

Taking money from
wallet

6



付款予
收銀員

Pay to shopkeeper





購物程序



1



購物清單

Shopping list

2



空購物車

Empty shopping cart

3



選購貨物

Choosing items

4



收銀員掃瞄
貨物

Scan items

5



於銀包取錢

Taking money from
wallet

6




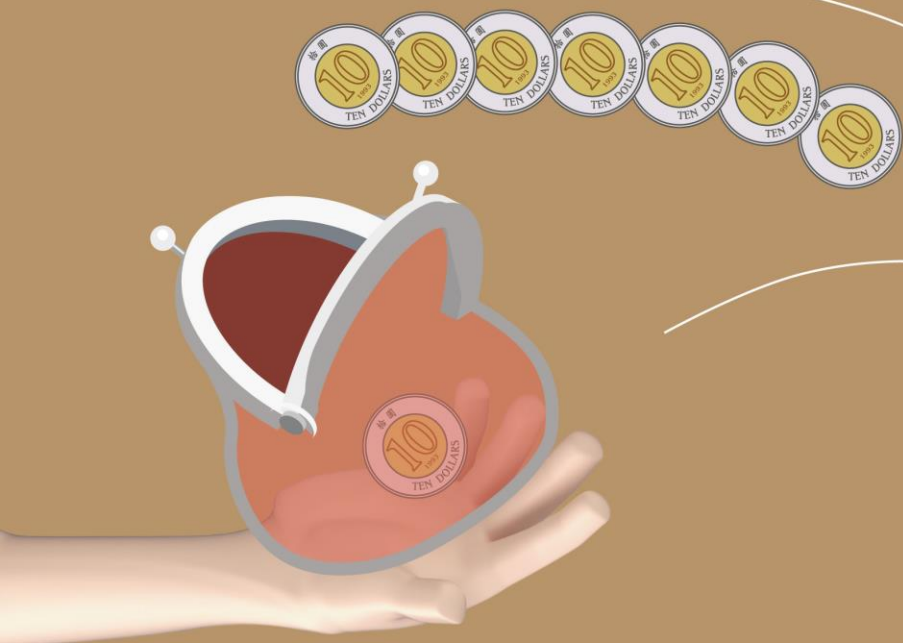
付款予
收銀員


Pay to shopkeeper

以上就是購物的程序



錢媽打開銀包把錢交給收銀員，
我們一起數數看錢錢的用品需要
付多少錢？





錢妹和錢太回到家後便馬上
為錢錢準備溫暖的家。

錢太摸摸錢妹的頭並讚賞她：「妳在購物時能夠分辨『需要』和『想要』，做得很好呢！」



錢妹對錢錢說：「親愛的錢錢，
希望你健康成長！」





學習重點

1. 「需要」是維持基本生活的必須消費，如果少了「需要」的物品，生活可能會出現困難。
2. 「想要」是生活上的非必要消費，沒有「想要」的物品，我們生活不會受到太大的影響，可能只會影響心情。
3. 購物前列出購物清單，避免胡亂消費。
4. 購物時需要先比較價錢。



購物清單



課後家課



投委會
IFEC



保良局
生涯規劃及理財教育中心

錢家講故事學理財教育計劃

單元 ：分辨需要和想要

 **家庭小記者**

姓名 日期

在家中和父母一起找出上學「需要」的物品，用圖畫記錄下來。

我上學「需要」的物品有：



錢家講故事學理財教育計劃
分辨需要和想要

